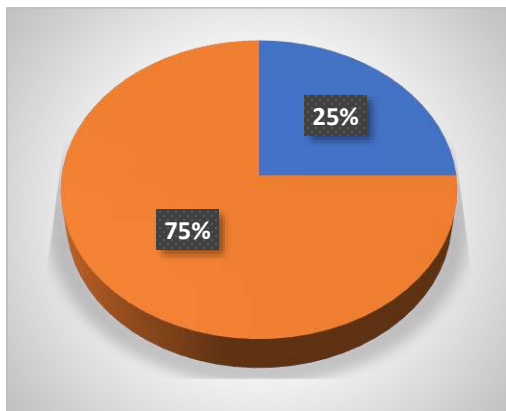


*Анкетно проучване мнението на потребители на кадри
(работодатели, мениджъри) за студентите от
специалност „Биотехнологии“ и „Хранителни
биотехнологии“ – професионално направление 5.11
Биотехнологии*

С Въпросен лист № 9 са анкетирани 4 работодателя (фирми от община Бургас).

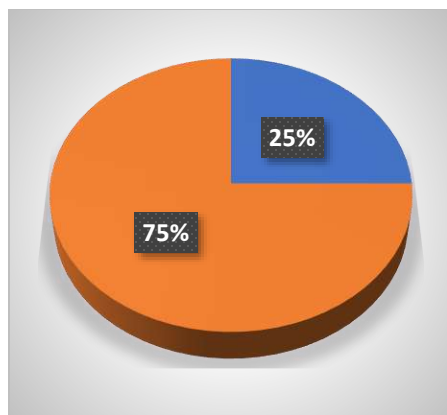
Резултатите от направения анализ са следните:

Въпрос 1: Вие къде сте завършили висшето си образование?



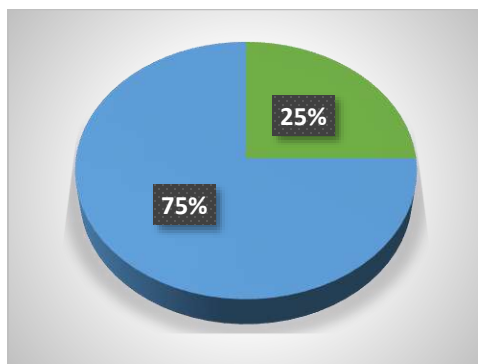
Фиг. 1. В Университета - 75% от анкетираниите (3 работодателя); В друго висше училище в България - 1% от анкетираниите (1 работодателя); Във висше училище в чужбина - 0% от анкетираниите (0 работодателя); Не съм завършил висше образование - 0% от анкетираниите (0 работодателя)

Въпрос 2: Колко специалисти във вашата организация са получили образование в Университет „Проф. д-р Асен Златаров“-Бургас?



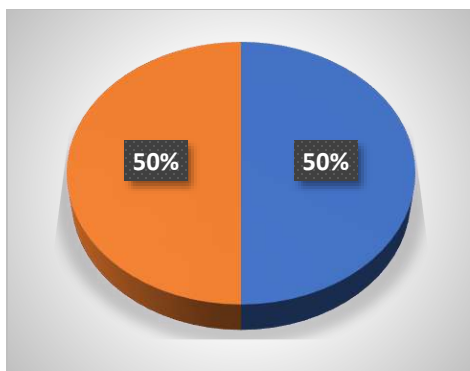
Фиг. 2. Един - 75% от анкетираните; Двама - 0% от анкетираните; Трима - 0% от анкетираните; Пет - 0% от анкетираните; Над пет - 25% от анкетираните

Въпрос 3: През кой период са дипломирани? (възможен е повече от един отговор)



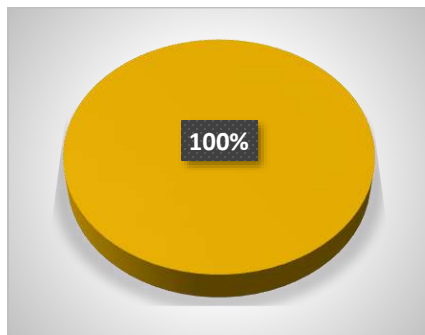
Фиг. 3. Преди 2012 - 0% от анкетираните (0 работодатели); През 2012...2015 г. вкл. - 0% от анкетираните; През 2016...2019 г. вкл. - 25% от анкетираните; След 2020 г. вкл. - 75% от анкетираните

Въпрос 4: Каква образователна степен имат? (възможен е повече от един отговор)?



Фиг. 4. Професионален бакалавър - 0% от анкетираните; Бакалавър - 50% от анкетираните; Магистър - 50% от анкетираните; Доктор - 0% от анкетираните (0 работодатели)

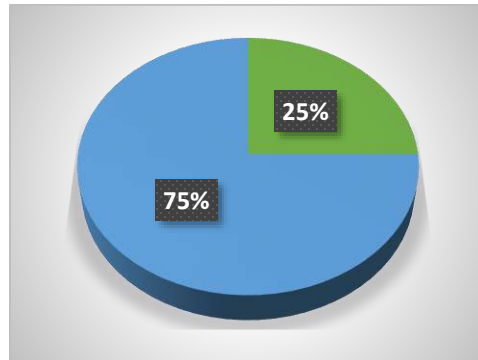
Въпрос 5: Познавате ли спецификите на бакалавърската и магистърската степени?



Фиг. 5. Само като наименования - 0% от анкетираните; Познавам опита на образованието в други държави - 0% от анкетираните; Оценявам разликите на конкретни решения - 100% от анкетираните; Не отговорили – 0% от анкетираните

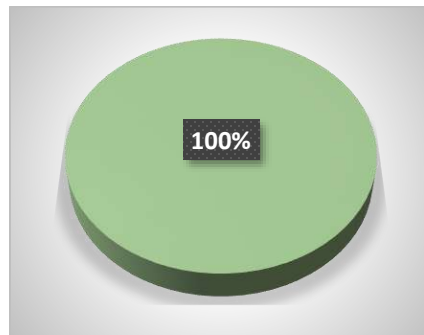
Въпрос 6: Как оценявате качествата на работещите при Вас студенти, завършили Университет „Проф. д-р Асен Златаров” по следните показатели:

Въпрос 6.1 Имат фундаментални знания и практически умения в професионалното направление, в което работят:



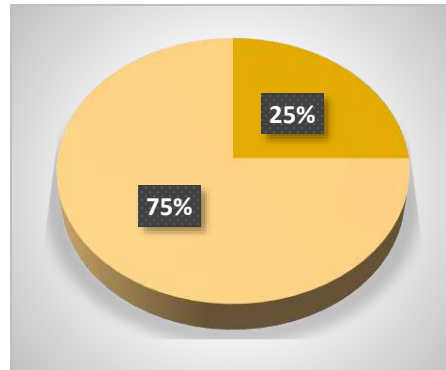
Фиг. 6.1 Съгласен - 75% от анкетираните; Отчасти съгласен - 25% от анкетираните; Нямам впечатление - 0% от анкетираните; По-скоро несъгласен - 0% от анкетираните; Несъгласен - 0% от анкетираните

Въпрос 6.2 Имат умения за прилагане на знания в стандартни ситуации:



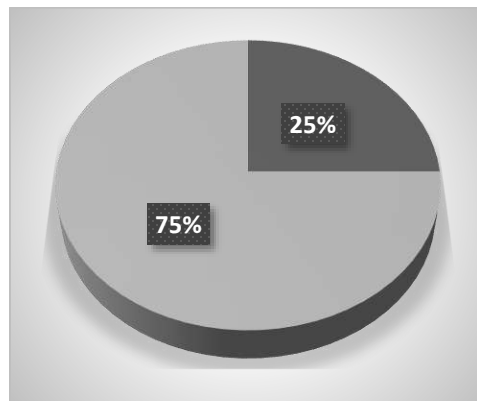
Фиг. 6.2 Съгласен - 100% от анкетираните; Отчасти съгласен - 0% от анкетираните; Нямам впечатление - 0% от анкетираните; По-скоро несъгласен - 0% от анкетираните; Несъгласен - 0% от анкетираните

Въпрос 6.3 Умеят да се ориентират в информационната среда при изпълнение на професионалните си задължения:



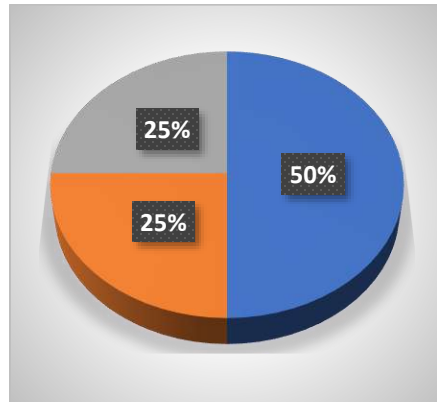
фиг. 6.3 Съгласен - 75% от анкетираните; Отчасти съгласен - 25% от анкетираните; Нямам впечатление - 0% от анкетираните; По-скоро несъгласен - 0% от анкетираните; Несъгласен - 0% от анкетираните

Въпрос 6.4 Притежават необходимите основни компютърни знания и умения:



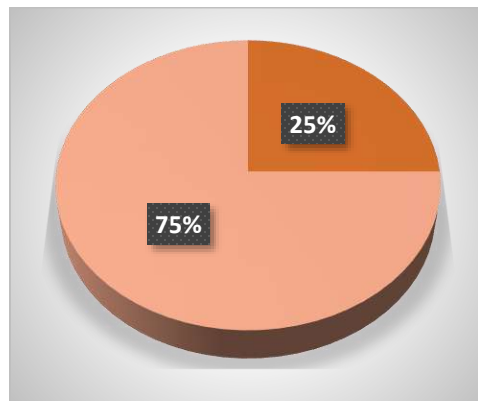
Фиг. 6.4 Съгласен – 75% от анкетираните; Отчасти съгласен - 25% от анкетираните; Нямам впечатление - 0% от анкетираните; По-скоро несъгласен - 0% от анкетираните; Несъгласен - 0% от анкетираните

Въпрос 6.5 Прилагат съвременни информационни технологии:



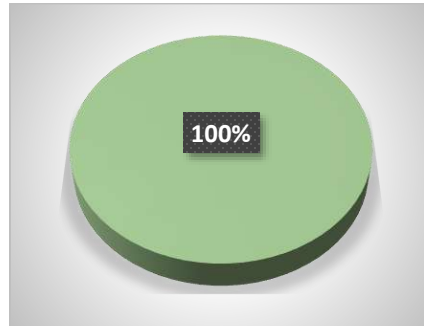
Фиг. 6.5 Съгласен - 50% от анкетираните; Отчасти съгласен - 25% от анкетираните; Нямам впечатление - 25% от анкетираните; По-скоро несъгласен - 0% от анкетираните; Несъгласен - 0% от анкетираните; Не отговорили – 0% от анкетираните

Въпрос 6.6 Имат умения за самоподготовка и желание за обучение и учене през целия живот:



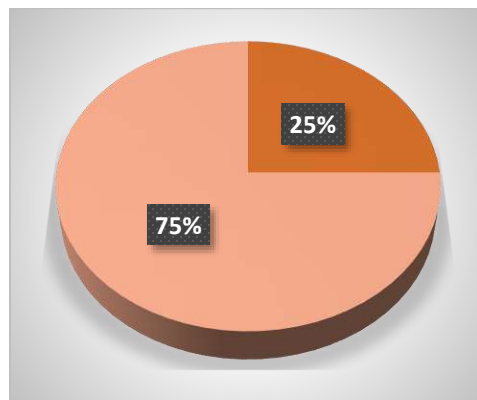
Фиг. 6.6 Съгласен - 75% от анкетираните; Отчасти съгласен - 0% от анкетираните; Нямам впечатление - 25% от анкетираните; По-скоро несъгласен - 0% от анкетираните; Несъгласен - 0% от анкетираните

Въпрос 6.7 Умеят да пренасят знания и минал опит в различни ситуации:



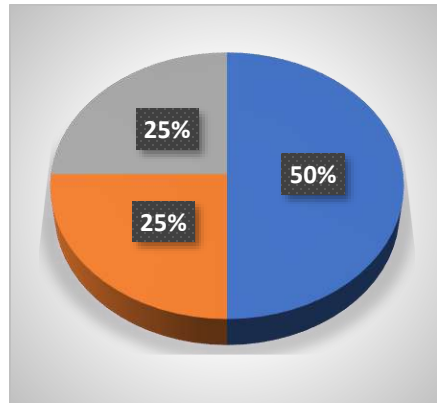
Фиг. 6.7 Съгласен - 100% от анкетираните; Отчасти съгласен - 0% от анкетираните; Нямам впечатление - 0% от анкетираните; По-скоро несъгласен - 0% от анкетираните; Несъгласен - 0% от анкетираните

Въпрос 6.8 Имат готовност за решаване на проблеми и рискови ситуации:



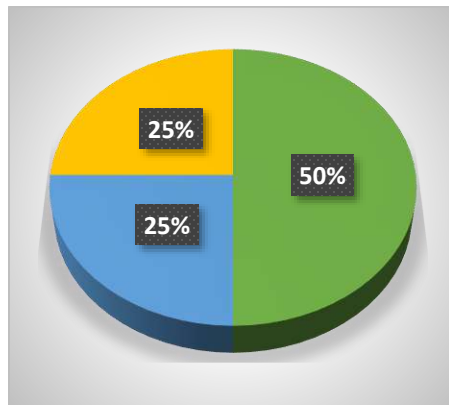
Фиг. 6.8 Съгласен - 75% от анкетираните; Отчасти съгласен - 25% от анкетираните; Нямам впечатление - 0% от анкетираните; По-скоро несъгласен - 0% от анкетираните; Несъгласен - 0% от анкетираните

Въпрос 6.9 *Имат изградено аналитично мислене по професионалния кръг проблеми:*



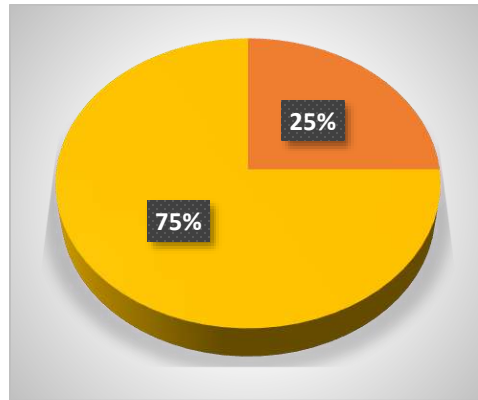
Фиг. 6.9 Съгласен - 50% от анкетираните; Отчасти съгласен - 25% от анкетираните; Нямам впечатление - 25% от анкетираните; По-скоро несъгласен - 0% от анкетираните; Несъгласен - 0% от анкетираните

Въпрос 6.10 *Имат нагласа за работа по изследователски и развойни теми:*



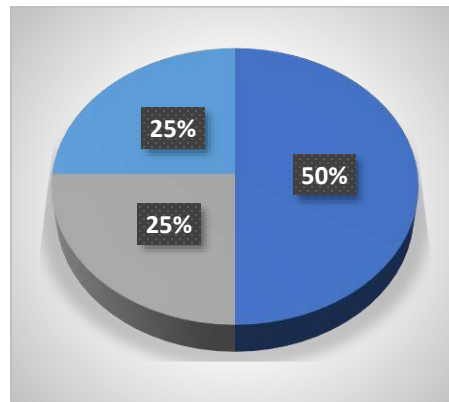
Фиг. 6.10 Съгласен - 50% от анкетираните; Отчасти съгласен - 25% от анкетираните; Нямам впечатление - 25% от анкетираните; По-скоро несъгласен - 0% от анкетираните; Несъгласен - 0% от анкетираните

Въпрос 6.11 Умеят да поемат и да се справят самостоятелно с поставени задачи:



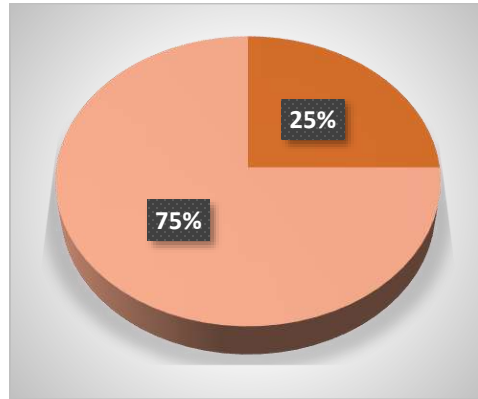
Фиг.6.11 Съгласен - 75% от анкетираните; Отчасти съгласен - 25% от анкетираните; Нямам впечатление - 0% от анкетираните; По-скоро несъгласен - 0% от анкетираните; Несъгласен - 0% от анкетираните

Въпрос 6.12 Притежават умения за ефективна комуникация и презентация:



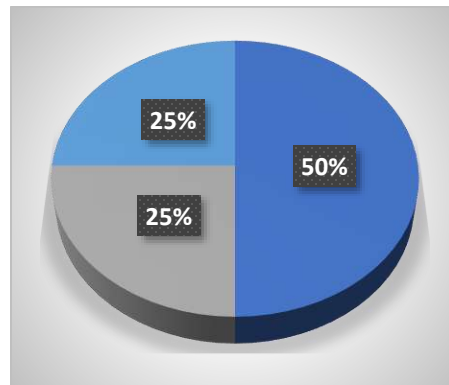
Фиг. 6.12 Съгласен - 50% от анкетираните; Отчасти съгласен - 25% от анкетираните; Нямам впечатление - 25% от анкетираните; По-скоро несъгласен - 0% от анкетираните; Несъгласен - 0% от анкетираните

Въпрос 6.13 Имат писмена и говорна култура:



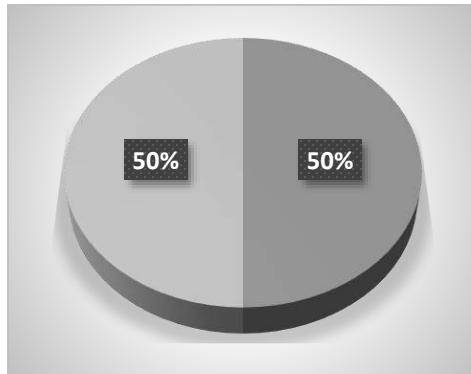
Фиг. 6.13 Съгласен - 75% от анкетираните; Отчасти съгласен - 25% от анкетираните; Нямам впечатление - 0% от анкетираните; По-скоро несъгласен - 0% от анкетираните; Несъгласен - 0% от анкетираните

Въпрос 6.14 Имат достатъчна чуждоезикова подготовка, която подпомага работата им:



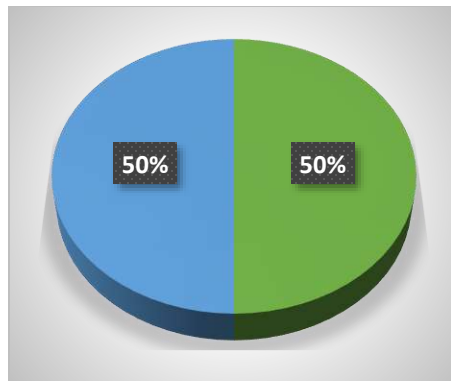
Фиг. 6.14 Съгласен - 50% от анкетираните; Отчасти съгласен - 25% от анкетираните; Нямам впечатление - 25% от анкетираните; По-скоро несъгласен - 0% от анкетираните; Несъгласен - 0% от анкетираните

Въпрос 6.15 *Познават структурата на Вашата организация и на тези, с които работите:*



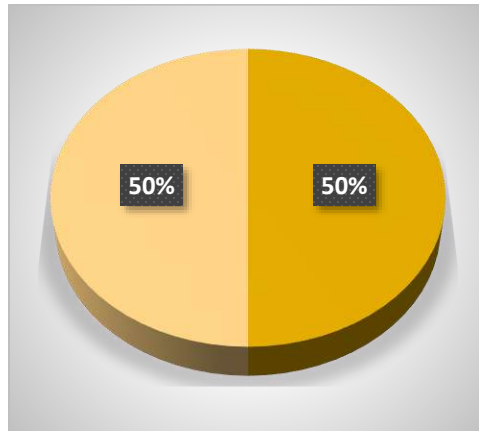
Фиг. 6.15 Съгласен - 50% от анкетираниите; Отчасти съгласен - 50% от анкетираниите; Нямам впечатление - 0% от анкетираниите; По-скоро несъгласен - 0% от анкетираниите; Несъгласен - 0% от анкетираниите

Въпрос 6.16 *Ефективно използват организационната структура в решаването на текущи задачи:*



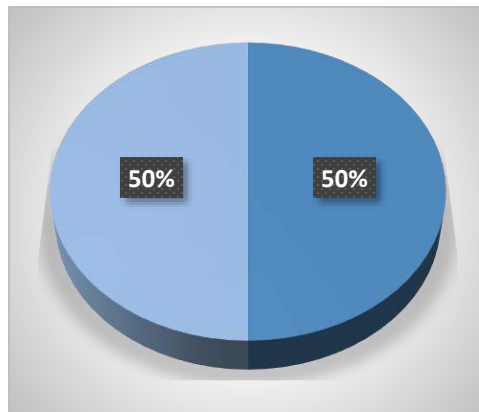
Фиг. 6.16 Съгласен - 50% от анкетираниите; Отчасти съгласен - 50% от анкетираниите; Нямам впечатление - 0% от анкетираниите; По-скоро несъгласен - 0% от анкетираниите; Несъгласен - 0% от анкетираниите

Въпрос 6.17 Проявяват лидерски умения:



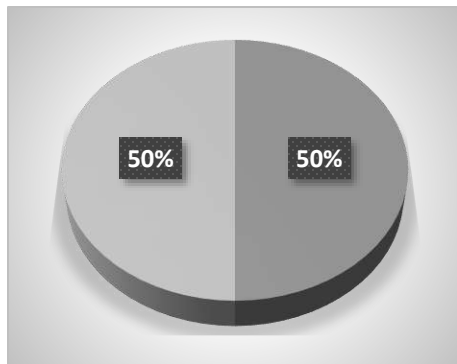
Фиг. 6.17 Съгласен - 50% от анкетираните; Отчасти съгласен - 50% от анкетираните; Нямам впечатление - 0% от анкетираните; По-скоро несъгласен - 0% от анкетираните; Несъгласен - 0% от анкетираните

Въпрос 6.18 Имат добра икономическа подготовка



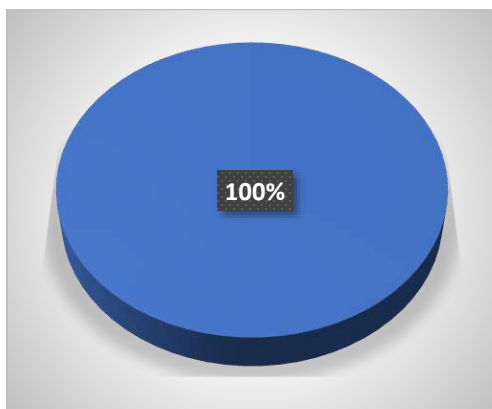
Фиг. 6.18 Съгласен - 50% от анкетираните; Отчасти съгласен - 50% от анкетираните; Нямам впечатление - 0% от анкетираните; По-скоро несъгласен - 0% от анкетираните; Несъгласен - 0% от анкетираните

Въпрос 6.19 *Познават правните въпроси, свързани с професионалната реализация:*



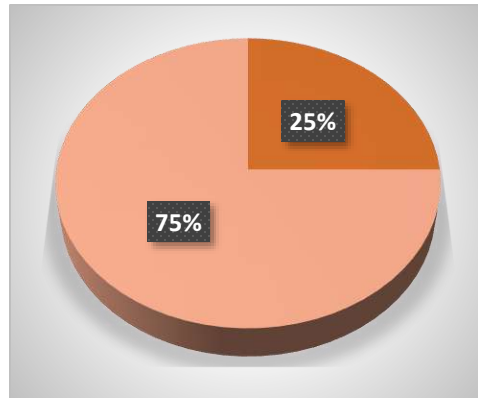
Фиг. 6.19 Съгласен - 50% от анкетираните; Отчасти съгласен - 50% от анкетираните; Нямам впечатление - 0% от анкетираните; По-скоро несъгласен - 0% от анкетираните; Несъгласен - 0% от анкетираните

Въпрос 6.20 *Имат мотивация за професионално развитие:*



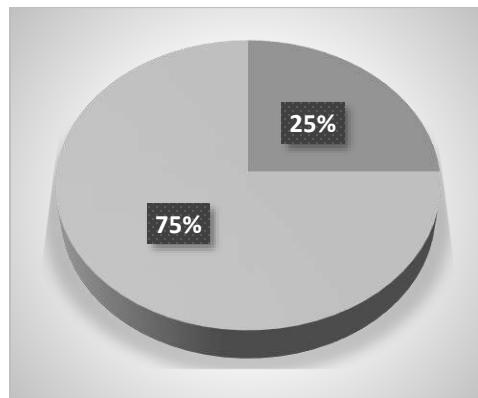
Фиг. 6.20 Съгласен - 100% от анкетираните; Отчасти съгласен - 0% от анкетираните; Нямам впечатление - 0% от анкетираните; По-скоро несъгласен - 0% от анкетираните; Несъгласен - 0% от анкетираните

Въпрос 6.21 Проявяват инициативност и амбиции за развитие в кариерата:



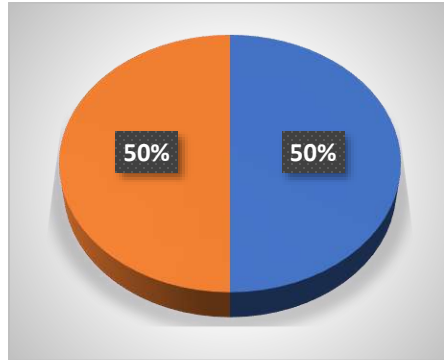
Фиг. 6.21 Съгласен - 75% от анкетираните; Отчасти съгласен - 25% от анкетираните; Нямам впечатление - 0% от анкетираните; По-скоро несъгласен - 0% от анкетираните; Несъгласен - 0% от анкетираните

Въпрос 6.22 Проявяват готовност за самостоятелен старт в нова задача:



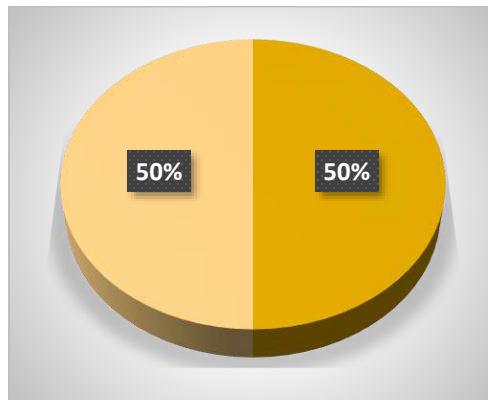
Фиг. 6.22 Съгласен - 75% от анкетираните; Отчасти съгласен - 25% от анкетираните; Нямам впечатление - 0% от анкетираните; По-скоро несъгласен - 0% от анкетираните; Несъгласен - 0% от анкетираните

Въпрос 6.23 Проявяват гъвкавост в работата и при вземане на решения:



Фиг. 6.23 Съгласен - 50% от анкетираните; Отчасти съгласен - 50% от анкетираните; Нямам впечатление - 0% от анкетираните; По-скоро несъгласен - 0% от анкетираните; Несъгласен - 0% от анкетираните

Въпрос 6.24 Вярно осмислят пазарните отношения в професията:



Фиг. 6.24 Съгласен - 50% от анкетираните; Отчасти съгласен - 50% от анкетираните; Нямам впечатление - 0% от анкетираните; По-скоро несъгласен - 0% от анкетираните; Несъгласен - 0% от анкетираните